

فہرست

زبان انگلیسی با استاد یگانہ محبی

LESSON 5

The image features a dark blue background. In the center, the words "LESSON 5" are written in a large, white, bold, sans-serif font with a slight 3D effect. Behind the text, there is a faint, light blue watermark. On the right side, it depicts a graduation cap (mortarboard). On the left side, it shows a large, stylized number "5".



tall



sandals



short



sunglasses



socks



belt



gloves



coat



sweater




glasses



dress



chador



hat ru





ست لباس



suit



manteau *



jacket



trousers



T-shirt



shoes



~~yellow~~



black



blue



white



green



gray



red



orange



brown



pink



My appearance

شکل ظاهری من

?Father: Is that your English teacher?

پدر: او معلم زبان انگلیسی شماست؟

.Student: No, my English teacher is the tall man. He's wearing a gray suit

دانش آموز: نه، معلم انگلیسی من مرد قد بلندی است. او کت و شلوار خاکستری پوشیده است.

.He's over there

او آنجاست

?Father: And which one is your math teacher?

پدر: و معلم ریاضی شما کدام است؟

.Student: He's wearing a blue suit and a white shirt

دانش آموز: او یک کت و شلوار آبی و یک پیراهن سفید پوشیده است.



.Father: Let's meet your English teacher first

Who → کی کسی؟

پدر: بیا ابتدا معلم انگلیسیت را ملاقات کنیم

Who is Mr. Davoodi? He is the tall man. He is wearing a gray suit

چه کسی آقای داوودی است؟ او آن مرد قد بلند است. او کت و شلوار خاکستری پوشیده است

.Who is Ms. Lari? She is the tall woman. She is wearing a black Chador

چه کسی خانم لاری است؟ او آن خانم بلند قد است. او چادر مشکی پوشیده است

کدامید

.Which one is Laleh? She is the tall girl. She is wearing a brown scarf

لاله کدام است؟ او آن دختر بلند قد است. او روسری قهوه ای پوشیده است

≠

.Which one is Reza? He is the short boy. He is wearing a white shirt

رضا کدام است؟ او آن پسر کوتاه قد است. او پیراهن سفید پوشیده است



رنگ‌ها در زبان انگلیس

سبز Green

قرمز Red

آبی آسمانی Sky blue

نارنجی Orange

فیروزه‌ای Turquoise

صورتی Pink

زرشکی Crimson

بنفش Purple

آبی Blue

مشکی Black

سفید White

طوسی Gray

کریمی Cream

طلایی Gold

قهوه‌ای Brown

زرد Yellow



Spelling and pronunciation

Student: Excuse me, teacher? What's چادر in English?

دانش آموز: ببخشید معلم. چادر در انگلیسی چه می شود؟

Teacher: Chador

Student: And دستکش ?

معلم: چادر

Gloves: معلم



Student: And how do you spell them?

دانش آموز : و چگونه آن‌ها را هجی کنیم؟

Teacher: C-H-A-D-O-R, and G-L-O-V-E-S

تمرین مکالمه شما، باید با توجه به دانسته‌های خود مکالمه را تکمیل کنید.

You: Who is that man?

آن مرد کیست؟

Your friend: Which one?

کدوم؟

You: He's wearing a black suit.

او کت و شلوار مشکی پوشیده است.

Your friend: He's/She's my uncle.

او عموی من است.

已 决 定



مهسا می خواهد امتحان دهد. لطفاً به او در انتخاب جمله صحیح با توجه به تصاویر کمک کنید.



1.

~~It is an eraser.~~

✓ It is a blackboard.

~~It is a bag.~~

~~It is a book.~~

پالتن



2.

~~It is a school.~~

~~It is a park.~~

✓ It is a library.

~~It is a classroom.~~



3.

✓ He is a pilot.

~~He is a doctor.~~

~~He is a teacher.~~

~~He is a driver.~~



4.

~~It is a cap.~~

~~It is a scarf.~~

✓ It is a dress.

~~It is a coat.~~



معلم زبان از شما می‌خواهد با توجه به تصاویر و کلمات داده‌شده، جملات زیر را کامل کنید.

He's wearing a black *suit* (suit - ~~jacket~~ - ~~scarf~~)





بهترین گزینه را انتخاب کنید.

A: Is your brother tall? B: No,

- a) he is tall b) she is young c) he is young d) he is short

In Iran, girls wear at school.

- a) T-shirt b) gloves c) manteau



a) Friday - Saturday - Monday - June

b) pencil - jelly - book - bag

دور کلمهٔ ناهم‌هنگ (از نظر معنی) خط بکشید.



مانی شجاعی می‌خواهد به همراه پدرش برای تماشای مسابقه دو تیم استقلال و پرسپولیس به ورزشگاه آزادی برود. او تصمیم می‌گیرد دو پرچم به رنگ‌های پیراهن این دو تیم از دستگاه بخرد.

گزینه‌های خرید به صورت انگلیسی بر روی دستگاه نوشته شده است. او را در خرید کمک کنید.
راهنمایی: (حرف اول رنگ پیراهن این دو تیم با حرف اول نام دو تیم محبوب اسپانیایی یکی است)



.....
Red



.....
blue and red
Blue



با توجه به حروف داده شده، کلمه صحیح بسازید و جملات را کامل کنید.

It's a belt.

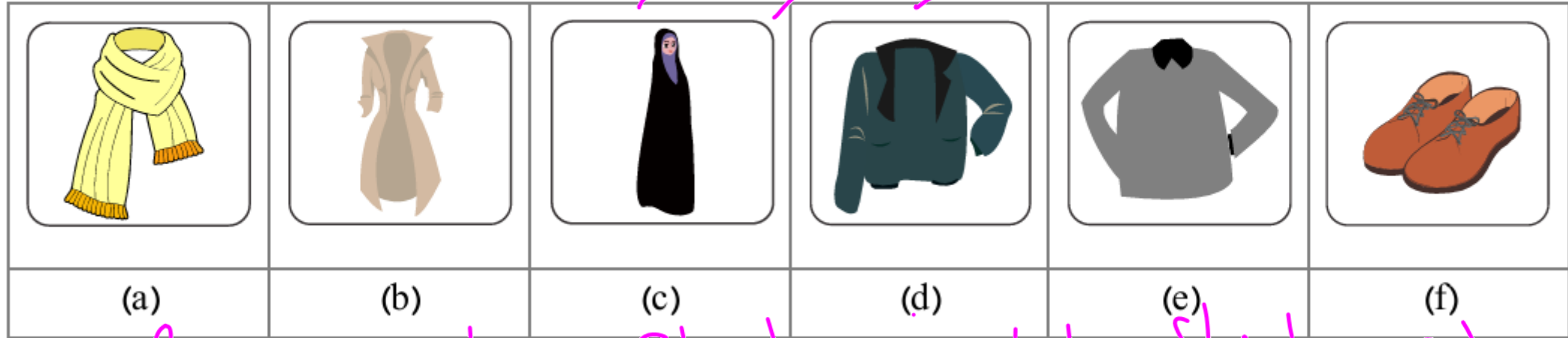
e l t b





کلمه مربوط به هر شکل را مشخص کنید.

(jacket - shoes - ~~scarf~~ - ~~chador~~ - manteau - shirt)



Scarf

manteau

Chador

jacket

shirt

Shoes



پاسخ سوالات ستون «A» را از ستون «B» پیدا کنید.

| A | B |
|-------------------------------------|----------------------------------|
| 1. <u>Which one is your father?</u> | a. She's X tall girl. |
| 2. Which one is Leila? | b. She's wearing a red manteau. |
| 3. <u>Which one is Mrs Mehrani?</u> | c. He's wearing a white shirt. |



با توجه به تصاویر، هر مکالمه را با نوشتن یک کلمه کامل کنید.

A: Is Ali a tall boy? B: No, He's the boy.

short





دیگته ناقص کلمات زیر را کامل کنید.

She is wearing a black chador.

کلمه ناهماهنگ را مشخص کنید.

hat - gloves - dress - teacher



با توجه به معنی جمله، جمله‌های درست را با علامت (✓) و جمله‌های نادرست را با علامت (×) مشخص کنید.

1. A boy wears a scarf. X

2. Girls wear chadors. ✓

3. "کفش" is "gloves" in English. X

4. Your father wears pants. ✓

= trousers

کلمه‌های ناقص را کامل کنید.

A: While one is Dorna? B: She's the young woman. She's wearing a brown manteau.



در متن زیر، دور کلماتی که مربوط به «پوشاک» می‌شوند، خط بکشید.

In Iran, we have our special dressing style. Men usually wear suits or jackets in cold seasons, and shirts and T-shirts during spring and summer. Women wear chadors, scarves and manteaus. On cold days, both men and women wear gloves, hats and boots.

Scarves ⇒ Scarves

در متن زیر با استفاده از حروفی که تاکنون آموخته‌اید کلماتی را که می‌توانید بخوانید، مشخص کنید

Mr. Danesh is our math teacher. He is a tall man. He is wearing a gray suit, a white shirt and black shoes today. He is young. He is 25 years old. He teaches us very well. We like him very much.



قرار است پدرتان به استقبال یک مهمان خارجی برود که تاکنون ایشان را ندیده است. وی رایانامه‌ای برای شما ارسال کرده و در آن اطلاعاتی را ارائه نموده است. زیر کلمات مربوط به مشخصات ظاهری او خط بکشید.

Dear ...

I am very glad to see you tomorrow.

My flight number is "Iran Air 344", and the arrival time at Imam Khomeini Airport will be 11:00 a.m.

زمان رسیدن ✓

I am a tall young man, with black eyes.

I will be wearing a gray suit and a pink shirt. I'll have a brown bag with me.

See you there.

Yours, ...



در یک پرسشنامه اینترنتی از شما خواسته شده است به انگلیسی بنویسید که برای موارد زیر، چه رنگی را ترجیح می‌دهید.

| | | | | |
|-----------------------|-------|-------|-------|--------|
| <u>clothing items</u> | shoes | scarf | suit | jacket |
| color | white | black | black | blue |

| | | | |
|----------------|----------|-------|--------|
| clothing items | Trousers | shirt | gloves |
| color | black | red | brown |



توضیحات را بخوانید و هر شماره را به یک تصویر وصل کنید.

1. Mina is the short girl. She is wearing a manteau.

2. Hadi is the young boy. He is wearing a T-shirt.

≠
old

3. Miss Omidi is the tall woman. She's wearing a chador.

(A)



(B)



(C)



Lesson 6



living room

نیز برای




stairs

پله



bookcase



blanket

پتو



bedroom

اتاق خواب



kitchen

آشپزخانه



clock



table

صندلی



bathroom

حمام



garage

گاراژ



computer



television

تلویزیون



flat/apartment



villa



tower



mirror

آینه *



radio



comb

شانه *



newspaper

paper



cooking



playing



washing



fixing



watching



working



reading



eating



studying



drinking



My house

Farid: Mom, where are you?

Mom: I'm in the kitchen

Farid: Hello. Where's Dad?

خانه من

فرید: مامان کجایی؟

مامان: من تو آشپزخونه هستم

فرید: سلام. بابا کجاست؟



Mom: In the garage

مامان: در گاراژ

Farid: What's he doing? I'm so hungry

فرید: داره چیکار میکنه؟ من خیلی گرسنه‌ام

Mom: OK, wash your hands and come for lunch

مامان: باشه دستاتو بشور بیا برای ناهار

I'll call Dad; he's fixing the car

به بابا زنگ میزنم؛ او در حال تعمیر ماشین است



Farid: OK

فرید: باشه

Teacher: Fatemeh, look at this picture. What's the man doing?

معلم: فاطمه، به این عکس نگاه کن. مرد چه می‌کند؟

Fatemeh: He's working.

فاطمه: داره کار می‌کنه

Teacher: Say it again.

معلم: دوباره بگو



Teacher: He's working. It's /w/, not /v/.

/v/ هست نه /w/ معلم: او کار می‌کند. این

You: What am I doing ?

شما: دارم چیکار می‌کنم؟

Your friend: You're Cooking .

دوستتان: شما در حال آشپزی هستید

You: No, that's not correct

شما: نه، این درست نیست



Your friend: Are you Washing dishes?

دوستتان: آیا ظرف می شویید؟

You: Yes

已 决 案



معلم زبان از شما می خواهد با توجه به تساویر و کلمات داده شده، جملات زیر را کامل کنید.

She's cooking in the (kitchen - ~~bedroom~~ - ~~garage~~)





بهترین گزینه را انتخاب کنید.

A: What are you doing? B: We are newspaper.

- a. ~~studying~~ b. ~~doing~~ c. ~~playing~~ d. reading

گزینه صحیح را انتخاب کنید.

الف A: are they? B: They are in the living room.

- a) ~~What~~ b) Where c) ~~When~~

ب They are football.

- a) playing b) ~~fixing~~ c) ~~doing~~



با کلمات داده شده جملات را کامل کنید. (یک لغت اضافی است)

(living room - playing - cooking - fixing - hands)

1. That man is playing football.
2. Wash your hands and come for lunch.
3. They are watching T.V in the living room.
4. Mother is cooking in the kitchen.



شماره هر جمله را زیر تصویر مربوط به آن بنویسید.

| | | |
|---|---|---|
|  |  |  |
| () 3 | () 1 | () 2 |

1. He is drinking water.

2. He's reading a book

3. I live in Hafez street.



با حروف داده شده زیر، ۴ کلمه معنادار به زبان انگلیسی بنویسید. (نام و نام خانوادگی قابل قبول نیست)

A-S-B-D-M-O-L-R-E-C-P

Sunglasses - Manteau - Cap - Bedroom

کلمات زیر را با حروف کوچک بنویسید.

1. READING 2. WATCH 3. JOB 4. ENGINEER

reading



watch



job



engineer



هر دو کلمه مرتب را با هم جور کنید.

| | |
|--------------|------------|
| 1. stairs | a. car |
| 2. blanket | b. potato |
| 3. fixing | c. jacket |
| 4. telephone | d. house |
| 5. onion | e. uncle |
| 6. trousers | f. month |
| 7. father | g. bedroom |
| 8. April | h. call |

پله
پتو
تعمیر کردن
تلفن
پیاز
شلوار
پدر
آوریل

ماشین
سیب زمینی
پالتو
خانه
عمو/دایی
ماه
اتاق خواب
تلفن برقی



هر سؤال را به پاسخ آن وصل کنید.

| A | B |
|--------------------------------|----------------------------|
| 1. What is <u>Mina</u> doing? | a. You are working. |
| 2. What are you doing? | b. <u>She</u> 's sleeping. |
| 3. What's the man doing? | c. He is cooking. |
| * 4. What <u>am I</u> doing? | d. I am <u>studying</u> . |
| 5. What are <u>they</u> doing? | e. <u>They</u> 're eating. |



کلمه‌های ناقص زیر را کامل کنید.

1. Look at this picture. What's the man doing?
2. He is playing foeotball.
3. Wash your hands and come for lunch.
4. I am watching TV now.



در متن زیر، کلماتی را که مربوط به قسمت‌های مختلف منزل می‌باشند پیدا کنید و دورشان خط بکشید.

We live in a big house in a small town. Our house has three bedrooms, a living room, a kitchen and a bathroom. There is a small garden in our yard. We have a garage in the corner of the yard. My father fixes his car there.

دبیر زبان انگلیسی شما چند چیستان مطرح کرده است. پاسخ‌های خود را به انگلیسی در جای مشخص شده بنویسید.

where

کلمه پرسشی برای پرسیدن محل

villa

نوعی خانه است که در مناطق ییلاقی بیشتر یافت می‌شود.

water

در درس جغرافیا یاد گرفتید که سه چهارم کره زمین را دربر می‌گیرد.

fan

این وسیله باعث می‌شود که موتور خودرو خنک شود.

van

نوعی وسیله نقلیه عمومی



در هر ردیف، کلمه ناهماهنگ را مشخص کنید.

الف

garage / bedroom / kitchen / blanket

ب

radio / computer / mirror / television

پ

morning / washing / working / playing

ت

where / white / when / who

با توجه به تصویرها، کلمه مناسب را انتخاب کنید.

الف

1. kitchen

~~2. stairs~~

~~3. blanket~~

ب

~~1. radio~~

2. mirror ✓

~~3. comb~~

آینه



پ

1. tower

2. comb

3. table



ت

1. apartment

2. villa

3. tower



LESSON 7



دفتر



office



call



2 o'clock



2:15



2:30



2:45

It's
thirty

It's a $\textcircled{\times}$
quarter
past two
forty-five



| | |
|---|--|
|  |  |
| telephone | mobile phone (cell phone) |
|  |  |
| street | e-mail address |



My address

آدرس من

Omid: Ali's not well. I'm going to visit him today

امید: علی حالش خوب نیست. من امروز به دیدنش می‌روم.

Are you coming with me?

با من می‌آی؟

= when

Hossein: What time are you going?

حسین: ساعت چند میری؟

about / هر دو

Omid: Around 5 in the afternoon

امید: حوالی ساعت ۵ بعد از ظهر



Hossein: I'm not sure I can, but I'll try. What's his address?

حسین: مطمئن نیستم که بتونم، اما سعی می‌کنم. آدرسش چیه؟

Omid: Azadi Street

امید: خیابان آزادی ه

Hossein: Call me before you go. My phone number is ۵۸۶۲۱۴۴

حسین: قبل از رفتن به من زنگ بزن. شماره تلفن من ۵۸۶۲۱۴۴ است

Omid: OK, bye

امید: باشه خداحافظ

已 决 案



It's 8 p.m. It is 8

~~a) in the morning~~

~~b) at noon~~

✓ c) in the evening

~~d) in the afternoon~~

a.m. → صبح
p.m. → عصر

رأس ۱۲

هلن و زهرا در کلاس زبان هستند. آنها باید با توجه به تصاویر زیر فقط با نوشتن حروف زمان دقیق را به بچه‌های کلاس بگویند.

الف

What time is it?



It's 11:15

ب

What time is it?

It's 2:30.





will

I'm not sure I can come, but I'll

~~a) say~~

b) tired

خسته

c) try

~~d) go~~



معلم از شما می خواهد مکالمه زیر را خوانده و آن ها را با توجه به کلمات داده شده کامل کنید.

(38352958 – Classmate – Old – girl – 11 Hejab street)

A: Hi, yalda. How are you?

B: Fine, thank you.

A: Who's that(1).... ?

B: She's my girl classmate(2)...., Haleh.

A: Hi Haleh.

C: Hi.

A: How old(3).... are you?

C: 13

A: What's your phone number?

C: It's 38352958(4)....

A: And your address?

C: It's(5)....

11 Hejab street.



با توجه به کلمات داده شده، متن زیر را در مورد خود کامل کنید.

(Student - p.m - call - phone - blue)

Hello. I'm a student. I live in Kermanshah. My address is 45 Hakim street. My phone number is 84563634.

You can call me from 8:30 in the morning to 7 p.m. My favorite color is blue.



وصل کنید. (یک پاسخ اضافه است.)

| | |
|-------------------------------|----------------------|
| 1. How are you today? | a. It's 12:45. |
| 2. What is your father's job? | b. I'm 15 years old. |
| 3. What time is it? | c. great, thanks. |
| 4. Where do you live? | d. 28 Laleh Street. |
| 5. How old are you? | e. He's a dentist. |





بهترین گزینه را انتخاب کنید.



A: Are you coming with me? B: I'm not I can, but I'll

a. hungry - answer b. sure - try c. height - ask d. thirsty - write

جواب

پرسش

ملینا باید با مرتب کردن این کلمات جملات مناسب و بامعنایی بنویسید.

Seven twenty in the morning means

~~a) 7:20 pm~~

b) 7:20 am

~~c) 7.20~~



a) Friday - Saturday - Monday - June

b) pencil - jelly - book - bag

دور کلمهٔ ناهماهنگ (از نظر معنی) خط بکشید.



گزینه صحیح را انتخاب کنید.

الف What's your telephone

~~a) address~~

b) number

c) mobile

ب What's his phone number?

a) office

~~b) address~~

c) telephone

پ I don't know your email

~~a) office~~

b) address

~~c) telephone~~

ت We leave home at 7 a.m. We leave home in the

a) morning

b) evening

c) afternoon



با توجه به تصاویر به سوالات پاسخ دهید.

الف

What's your favorite food? My favorite food is *chicken*



ب

What's your address? It's *19 Ghalam Street*

۱۹





یکی از بستگانتان از شما خواسته جهت عضویت در یک وبگاه اینترنتی اطلاعات او را وارد کنید. با مشخصات داده شده او را ثبت نام کنید.

نام و نام خانوادگی: اکرم امینی سن: ۳۱ ماه تولد: آبان شغل: پرستار تلفن: ۷۲۸۳۹۴۱ رایانامه: Ak1361@xymail.com

First name: Akram

Last name: Amini

Age: 31

Month of birth: Aban

Job: nurse

Phone number: 7283941

هر سؤال را به پاسخ مربوط به آن وصل کنید (یک پاسخ اضافی است).

1. Where do you live?

a) 21 Mahan street

2. What are you doing?

b) eating lunch

3. What's is she wearing?

c) Mahan 52 @ gmail.com

4. What's your address?

d) in Yazd

e) a brown dress



شما برای گرفتن گذرنامه، مراجعه کرده‌اید. برای ثبت نام باید مشخصات خودتان را در فرم زیر به انگلیسی بنویسید.

First Name: Yava

Last name: Samadi

Month of birth: July

Age: 18

Job: Student

Telephone number: 9212365

Address: 22 Kaveh street.




دیگته ناقص کلمات زیر را کامل کنید.

My phone number is 521-2356.

This is the
end!


LESSON 8



apple




carrot




orange juice



onion



banana



potato

2.



quince




tomato



zucchini



jelly






water



yoghurt



ماست



egg



honey




cheese



fish



coconut



spaghetti



pineapple



ice-cream



bread



fruit



rice



dates



kebab



cake



chicken



milk



salad



tea



My favorite food

غذای مورد علاقه من

Student ۱: Look, it's enough. I'm hungry. How about you?

۱

دانش آموز ۱: ببین، این کافیه. من گرسنه‌ام. تو چطور؟

Student ۲: Me, too. Let's have some cake and milk

۲

دانش آموز ۲: من هم همینطور. بیایید کمی کیک و شیر بخوریم

Student ۱: Sounds good, but I'd like some tea with my cake

دانش آموز ۱: به نظر خوب است، اما من با کیکم چای می‌خواهم

That's my favorite!

این مورد علاقه منه

Student ۲: OK, let's go to the kitchen. Mom?

دانش آموز ۲: باشه، بیا به آشپزخانه برویم. مامان؟

What is your favorite food?

Rice and kebab.



What's your favorite drink?

Orange juice.

I'm hungry

I'm thirsty

I feel hungry / thirsty ✓

How about some cake and milk?

گرسنه‌ام.

من تشنه‌ام.

احساس گرسنگی / تشنگی می‌کنم.

مقداری کیک و شیر چطوره؟



Let's have something to drink

بیا یه چیزی بنوشیم

Let's take something to eat / drink

بیا چیزی بخوریم / بنوشیم

شروع کرده و پس از How about some همانطور که در این جملات مشاهده می‌کنید برای دادن پیشنهاد می‌توانید سوال خود را با Let's take something to eat / drink یا Let's have something to drink (آن گزینه‌های پیشنهادی خود را قرار دهید و یا از دو جمله بعد استفاده نمایید)



fish = ماهی

apple = سیب

coconut = نارگیل

carrot = هویج

spaghetti = ماکارونی

juice orange = آب پرتقال

pineapple = آناناس

banana = موز

bread = نان

Potato = سیب زمینی

fruit = میوه

rice = برنج

tomato = گوجه فرنگی

cake = کیک

water = آب

chicken = مرغ

yoghurt = ماست

milk = شیر

egg = تخم مرغ

salad = سالاد

honey = عسل

tea = چای

cheese = پنیر

favorite = مورد علاقه

food = غذا



Conversation

You: I'm hungry. How about you ?

من گرسنه‌ام تو چطور؟

Your Friend: Me, too. Let's have some cake and Coffe e.

من هم همینطور. بیا کیک و قهوه بخوریم.

You: Sounds good, but I'd like some cake with juice orange . That's my favorite

خوب به نظر می‌رسد، اما من کیک با آب پرتقال می‌خواهم. این مورد علاقه من است.

Your Friend: OK, Let's go and have some cake with juice orange

باشه، بیا کیک با آب پرتقال بخوریم.

已 决 案



* I am hungry. Let's take something to eat.

1 u / o , h

2 a / a , h

3 u / o , i

4 a / a , i

A:

B: Let's have something to eat.

a) I'm hungry

b) ~~I'd like some tea~~

c) It's enough

d) I'm thirsty

Let's some tea in the kitchen.

1 ~~eat~~

2 drink


3 ~~play~~

4 ~~watch~~



معلم زبان از شما می‌خواهد با توجه به تصاویر و کلمات داده‌شده، جملات زیر را کامل کنید.

I like to drink (cake - milk - kebab)





I'd like some orange juice my cake.

① to

② for

③ in

④ with

معلم زبان از شما می خواهد با توجه به تصاویر و حروف داده شده کلمات صحیح را در جای خالی بنویسید.



n m o a w

1. Mrs Amini is a young

Woman



s a t e d

2. I'd like to eat some for breakfast.

dates



Which one is different?

① bread

② onion

③ chicken

④ milk

پاسخ مناسب را انتخاب کنید.

1. What is your favorite food:

Rice and kebab

2. What is your favorite drink:

tea



Menu

| | | |
|--------------|---------------------|----------------|
| <u>tea</u> | <u>orange juice</u> | <u>Kebab</u> |
| <u>water</u> | <u>salad</u> | <u>Rice</u> |
| <u>bread</u> | <u>milk</u> | <u>Chicken</u> |



بهترین گزینه را انتخاب کنید.

الف A: What is your favorite drink? B:

a. ~~I like rice and fish~~

b. ~~Let's have some cake~~

c. ~~Let's eat some ice cream~~

d. ✓ I like some coffee



ملینا باید با مرتب کردن این کلمات جملات مناسب و بامعنایی بنویسید.

about / bread / how / some / and / cheese / ? /

How about some bread and cheese?

گزینه صحیح را انتخاب کنید.

الف A: Let's something to drink.

a) ~~have~~ b) eat c) has

ب A: B: How about some cake?

a) I'm tired. b) I'm thirsty. c) I'm hungry.



a) Friday - Saturday - Monday - June
b) pencil - jelly - book - bag

الف I eatfish.....

s i f h

دور کلمه ناهم‌هنگ (از نظر معنی) خط بکشید.

با توجه به حروف داده‌شده، کلمه صحیح بسازید و جملات را کامل کنید.





دبیر کلاس، یک مسابقه طراحی کرده تا به دانش آموزان امتیاز بدهد؛ پاسخ متناسب با کلمات ردیف اول را علامت بزنی و امتیاز بگیری.

| <u>First name</u> | <u>Food</u> | <u>Job</u> | <u>Color</u> |
|--|---|---|--|
| <input type="checkbox"/> Amini | <input checked="" type="checkbox"/> Spaghetti | <input checked="" type="checkbox"/> dentist | <input type="checkbox"/> shoe |
| <input checked="" type="checkbox"/> Reza | <input type="checkbox"/> <u>ruler</u> | <input type="checkbox"/> coat | <input checked="" type="checkbox"/> blue |





خط کش

20



کلمات داده شده را زیر تصویر مناسب خود بنویسید.

(tower – farmer – gloves – apple)

| | | | |
|---|---|---|---|
|  |  |  |  |
| gloves | apple | tower Eiffel | farmer |



پاسخ سوالات ستون «A» را از ستون «B» پیدا کرده و به هم وصل کنید.

| A | B |
|---------------------------------------|--------------------|
| 1. <u>What's your favorite food?</u> | a. Orange juice. |
| 2. <u>What's your favorite drink?</u> | b. Some cake. |
| 3. <u>What do you like to eat?</u> | c. Kebab and rice. |



مکالمهٔ زیر را مرتب کنید.

- 3..... But I'd like to drink water.
1..... I'm thirsty. What about you?
4..... Ok, let's go to the kitchen.
2..... Me too, let's drink some tea.

مریم برای مسافرت به کشور کانادا رفته است. او برای تهیهٔ مقداری برنج، شیر، خرما و نان به فروشگاه رفته است، اما اسم این خوراکی‌ها را به انگلیسی نمی‌داند با انتخاب کلمات مناسب از فهرست زیر در تهیهٔ این مواد به مریم کمک کنید.
(chicken - tea - milk - juice - date - bread - rice)

1. برنج: rice

2. خرما: date

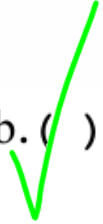
3. شیر: milk

4. نان: bread

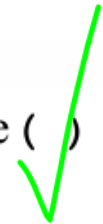


با توجه به تصاویر، جملات درست را با (✓) و غلط را با (×) مشخص کنید.

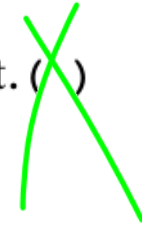
1. I like rice and kebab. ()




2. She is a housewife ()



3. He's wearing a white suit. ()



4. They're in the bedroom. ()



living room



1. Chador

h d c a r o



چادر

2. Bread

r e d b a



نان

با توجه به تصاویر و حروف داده شده، کلمات صحیح بسازید.

3. Kitchen

h c i n k t e




آشپزخانه






با توجه به تصاویر، هر مکالمه را با نوشتن یک کلمه کامل کنید.

A: What's your favorite food? B: Rice and ... Chicken





شماره هر جمله را زیر تصویر مربوط به آن بنویسید.

| | | |
|---|---|---|
|  |  |  |
| 3 | 1 | 2 |

1. He is drinking water.

2. He's reading a book

3. I live in Hafez street.



حرف مربوط به هر پاسخ را مقابل سوال بنویسید.

| | |
|---------------------------------------|---------------------------|
| 1. Hi Tina! How are you? | a. I'm from Iran. |
| 2. Where are you <u>from</u> ? | b. I like orange juice. |
| 3. What's their address? | c. Fine, thanks. And you. |
| 4. <u>What's your favorite drink?</u> | d. 24 Azadi Street. |



متضاد کلمات زیر را بنویسید.

→ Short

الف ≠ tall

ب ≠ new

پ ≠ thin

→ old

→ thick

قد کمی

مغم

کمی باریک / نازک
چشم (اندر)